

La Capital de Uruguay


Población: 1.320.000 habitantes

Superficie: 248 km²

Índice de desarrollo humano: 0,84

Ubicación: 34°52'S, 56°10'W sobre el Río de la Plata

Clima: Subtropical con temperatura media de 17°C



Espacios urbanos de Montevideo y su gente en las actividades diarias. (© Fotos: Luis Camacho).

Población

Originaria: charrúa, guaraní, otras etnias aborígenes

Colonial: origen principalmente canario (España y Buenos Aires), africanos introducidos como esclavos

Inmigraciones

Inicialmente: francesas, italianas y alemanes.

Luego: predominantemente italianas, españolas, también sirias, libanesas, rusas, lituanas, polacas.

Actualmente: existe migración peruana, cubana, venezolana, dominicana, china.



Edificios y espacios públicos de la ciudad de Montevideo. (© Fotos: Luis Camacho).

Desarrollo de Montevideo

Fundación en 1724 - 1730 para resistir avance portugués.

Locación elegida por su puerto natural.

En el S XVII - Plaza Fuerte militar y habitantes civiles originarios de España, Buenos Aires y África.

La muralla fue construida entre 1741 y 1849.

La Ciudad Vieja (originaria) tiene trazado de damero.

En el S XIX se da el crecimiento extramuros - Ciudad Nueva.

En el S XX se realizan los planes reguladores.

Los parques urbanos más importantes: Prado (Lasseaux, fin del XX), Rodó y Batlle (Thays).



Lugares y plazas y simbólicos de la ciudad de Montevideo. (© Fotos: Luis Camacho).

Montevideo bajo diferentes dominios

Español: 1726 - 1807 y 1807 - 1814.

Británico: 1807.

Liga Federal: 1814 - 1816.

Portugués: 1816 - 1821.

Brasileño: 1821 - 1825.

Transición hacia la República: entre 1825 y 1828.

República: desde 1828.





Arte, cultura y folklore en Montevideo. (© Fotos: Luis Camacho).

Artes visuales, literatura y música

Pintura

Juan Manuel Blanes, Pedro Figari, Joaquín Torres García, Rafael Barradas, Petrona Viera, José Gurvich, José Cúneo.

Escultura

José Zorrilla de San Martín, José Belloni, Edmundo Pratti, Eduardo Díaz Yepes.

Arquitectura

Tomás Toribio, Víctor Rabu, Gardelle, Juan Veltroni, Leopoldo Tosi, Américo Maini, Jones Brown, Juan Scasso, Mauricio Cravotto, García Pardo, Sichero, Julio Vilamajó, Ing. Eladio Dieste.

Letras

Juan Zorrilla de San Martín, Conde de Lautréamont, Horacio Quiroga, José Enrique Rodó, Delmira Agustini, Juana de Ibarbourou, Juan Carlos Onetti, Mario Benedetti, Idea Vilariño, Eduardo Galeano, Cristina Peri Rossi, Tomás de Mattos.

Música

Eduardo Fabini, Luis Sambucetti, Gerardo Matos Rodriguez, René Pietrafesa, Abel Carlevaro, Daniel Viglietti, Alfredo Zitarrosa, Horacio Ferrer, Eduardo Mateo, Hugo Fattoruso, Jaime Roos, Jorge Drexler, Luis Campodónico, Leo Masliah, Ruben Rada, José Carbajal, Anibal Sampayo, Osiris Rodriguez.





Barcos y grúas en el puerto de Montevideo. (© Foto: Luis Camacho).

El Puerto de Montevideo

| Mercadería por Modalidad de Carga | | | |
|--|------------------|------------------|-------------------|
| Toneladas movilizadas: Enero- Diciembre 2020 | | | |
| MODALIDAD | CARGA | DESCARGA | TOTAL |
| Carga General | 1.774.314 | 307.383 | 2.081.697 |
| Contenedores (*) | 5.483.875 | 4.246.966 | 9.730.841 |
| Granel | 1.205.045 | 990.833 | 2.195.878 |
| TOTALES | 8.463.234 | 5.545.182 | 14.008.416 |
| Total de Toneladas con el Peso del Contenedor, Datos preliminares | | | |
| (*) Incluye Trasbordos Contenerizados | | | |

Toneladas movilizadas por modalidad de Carga. Periodo 2020.

En el año 2020 se registró un incremento del 3,7 % en el total de toneladas movilizadas en el puerto de Montevideo respecto al 2019. Las toneladas de carga general y contenedores movilizadas aumentaron un 38% y 6% respectivamente, mientras que los graneles disminuyeron un 23%.



Imágenes de la ciudad y el puerto de Montevideo. (© Fotos: Luis Camacho).

Movimiento de contenedores

El movimiento total de contenedores medido en Cajas y en TEUS, alcanzó un total de 463.971 y 764.797 respectivamente en el año 2020 lo que significó un incremento del 2% respecto al año 2019.

| Unidad de Medida | 2019 | 2020 |
|------------------|---------|---------|
| CAJAS | 453.993 | 463.971 |
| TEUS | 749.575 | 764.797 |

Movimiento Total de contenedores medido en Cajas y en TEUS. Periodo 2019-2020.

El movimiento total de contenedores de trasbordo en el Puerto de Montevideo en el año 2020 alcanzó un total de 344.392 TEUS lo que significó un incremento del 9,5% respecto al año 2019.



| Unidad de Medida | 2019 | 2020 |
|------------------|---------|---------|
| TEUS | 314.551 | 344.392 |

Trasbordos Totales de contenedores. TEUS. Periodo 2019-2020.

Durante el mes de enero 2021 se registró un incremento en el total de contenedores movilizados del 19% medido en cajas y 23% medido en TEUS respecto a enero 2020.

| | Contenedores | TEUS |
|--------|--------------|--------|
| ene-20 | 38.058 | 61.493 |
| ene-21 | 45.143 | 76.032 |

Incremento Total de contenedores movilizados. Periodo 2019-2020.



Actividades en el puerto de Montevideo. (© Fotos: Luis Camacho).

Head Image: Una vista de la ciudad de Montevideo y la zona del puerto al fondo. (© Foto: Luis Camacho).